

# **Glasfaser - Lehrrohrnetz**

## **Unterrosophe**

# Anschlussnehmer



Genossenschaftsmitglieder/  
Hausanschlüsse Nahwärme



Kein Mitglied der  
Genossenschaft -  
Grundstück liegt an  
der Nahwärmetrasse



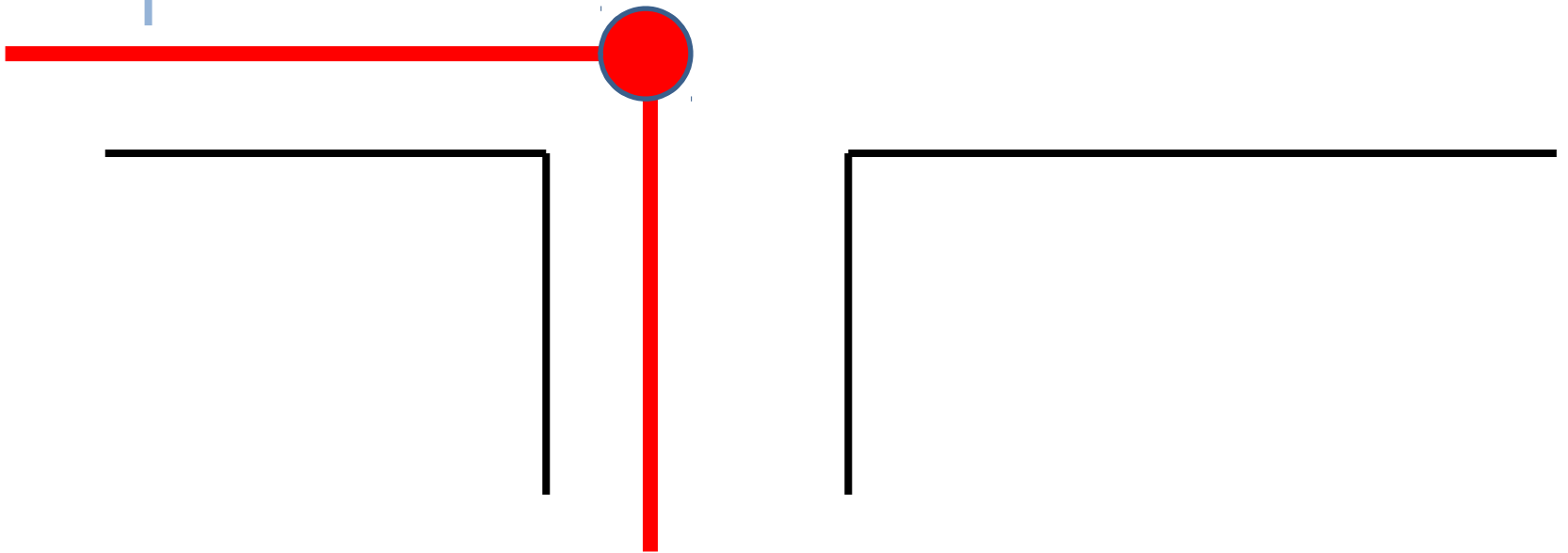
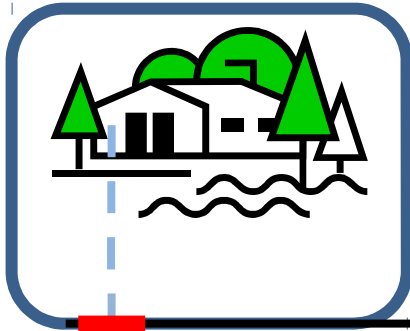
Kein Mitglied der  
Genossenschaft –  
Grundstück abseits  
der Nahwärmetrasse

**Mitglieder der Genossenschaft mit  
entsprechendem Hausanschluss an  
das Nahwärmenetz**

**Baukostenzuschuss 100 Euro**

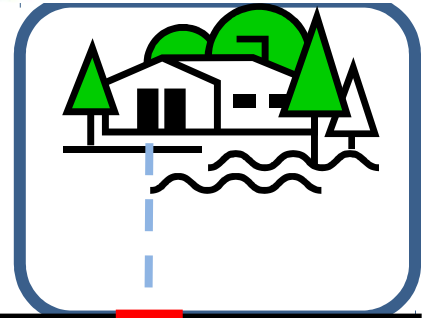
## **Kein Genossenschaftsmitglied – Grundstück liegt an der Nahwärmetrasse**

- Einstiegspreis 1400 Euro
- Anschlussgebühr ab Nahwärmetrasse 80 - 150 Euro pro lfd. Meter
- Graben ab Grundstücksgrenze und Durchführung durch die Außenwand des Gebäudes muss selbst erstellt werden

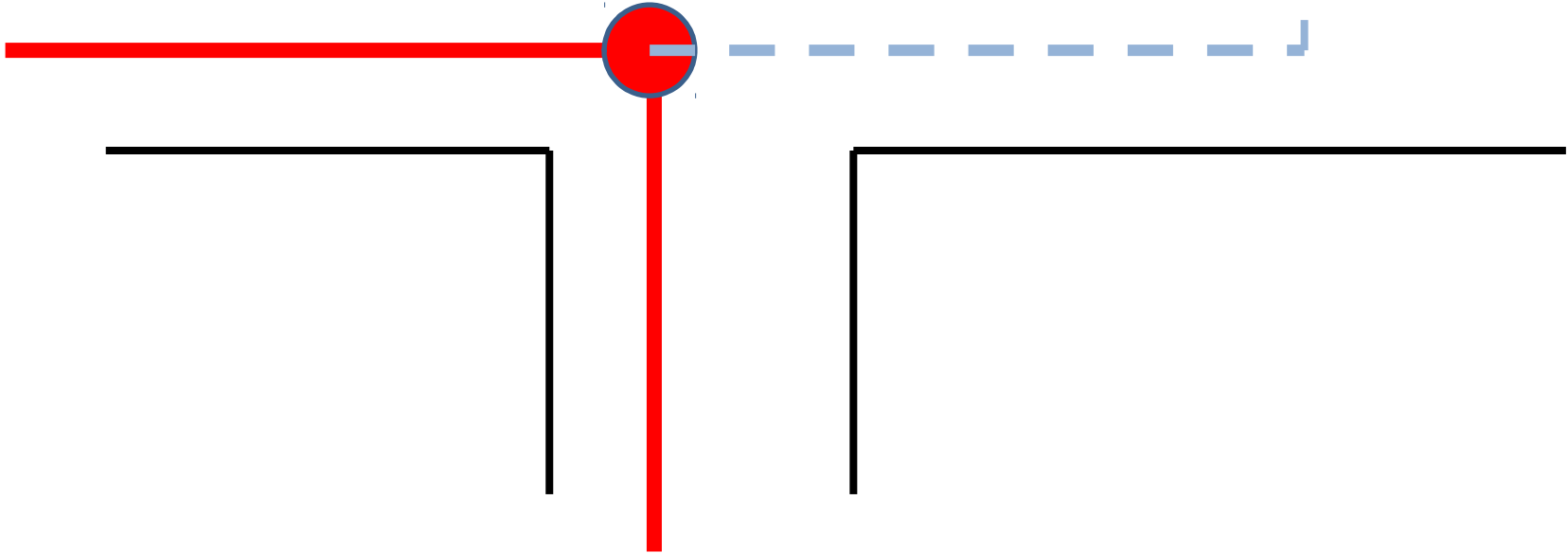


**Kein Genossenschaftsmitglied –  
Grundstück liegt nicht an der  
Nahwärmetrasse**

**Individuelle Berechnung der Kosten erforderlich !**



Gehweg



# Weiteres Verfahren

Feste Zusage bis spätestens

**Montag 27.Mai**

**2013**



**Vielen Dank für die Aufmerksamkeit**